



Onlineshop Gebrauchsanleitung

Willkommen bei CreditClick!

Wir freuen uns sehr, Sie als neuen Kunden begrüßen zu dürfen. Dieses Dokument soll Ihnen so viel Informationen wie möglich über unsere Zahlungsmethode geben und Ihnen zeigen, wie Sie mit CreditClick eine höhere Conversion-Rate erzielen können.

CreditClick für Händler

CreditClick ist eine neue Zahlungsmethode, die Verbrauchern die Möglichkeit gibt einen Kredit in Echtzeit online anzufragen und direkt für die Bezahlung zu gebrauchen. Ein Verbraucher muss sich nur einmal registrieren und wird direkt online geprüft. Nachdem der Nutzer eine positive Kreditbewertung erhalten hat, bekommt er direkt einen Rahmenkredit ausgestellt. Dieser Rahmenkredit kann während des Bestellvorgangs sofort zum Kauf von Waren und Dienstleistungen in Ihrem Geschäft verwendet werden. Als Händler erhalten Sie den vollen Kaufbetrag innerhalb von 1-2 Tagen. CreditClick erhöht die Conversion-Rate in Ihrem Shop, ohne dass zusätzliche Kosten für Sie anfallen. Damit ist CreditClick die erste kostenlose Zahlungsmethode, die von Einzelhändlern akzeptiert wird und somit einzigartig.



Abhängig von den Vereinbarungen, die Sie mit Ihrem Zahlungsdienstleister (PSP) getroffen haben, erhalten Sie innerhalb von 1 bis 2 Tagen den Gesamtbetrag ausgezahlt, den ein Verbraucher in Ihrem Shop mit CreditClick für den Kauf verwendet hat. Der Verbraucher zahlt in Raten, Sie erhalten jedoch sofort den gesamten Kaufbetrag.

Wichtige Informationen

CreditClick kann als Zahlungsmethode für Beträge von € 150 bis derzeit € 5.000 verwendet werden. Wir empfehlen Ihnen, dies auf der Checkout-Seite deutlich anzugeben, um Umsatzverluste und Verwirrung bei den Verbrauchern zu vermeiden.

Obwohl CreditClick für Sie als Einzelhändler völlig kostenlos ist, gilt dies nicht für den Verbraucher. Die Nutzung von CreditClick ist kostenlos, der Verbraucher zahlt jedoch immer einen Zinssatz über den ausstehenden Kreditbetrag. Dieser Zinssatz ist erheblich niedriger als beispielsweise Überziehungen bei der Bank oder bei der Verwendung einer Kreditkarte.

CreditClick *wird nicht* genehmigt für:

-  Glücksspiele
-  Pornografie
-  Krypto-Währung



Platzierung von CreditClick

CreditClick bietet zwei verschiedene Logos, die auf Ihrer Website platziert werden können.

CreditClick Logo:



CreditClick Icon:



Laden Sie das vollständige Logo-Paket mit verschiedenen Formaten und Auflösungen herunter, indem Sie auf den folgenden Link klicken:



Es wird bevorzugt, anstelle des Icons das größere Logo zu verwenden. Dies gilt für die Seite mit weiteren Informationen zu den verschiedenen Zahlungsmethoden, in der Fußzeile Ihrer Seite wo sie die Logos der Zahlungsarten sehen, sowie auf der Checkout-Seite.






Einige Beispiele:









Betaalmogelijkheden



Betaalwijze

Selecteer een betaalwijze

- iDeal
Gratis 
- Creditcard
Gratis 
- CreditClick
Gratis 
- Sofort Banking
Gratis 
- Vooruitbetalen
Gratis (levering volgt na betaling totaalbedrag per bank)
- PayPal
+ € 1,25 kosten 

-  Afhalen bij onze winkel
-  iDeal
-  Creditcard
-  Paypal
-  Mister Cash
-  Rembours
-  AfterPay
-  CreditClick

Informationsvideo

Um Ihren Kunden wirklich klar zu machen, was CreditClick ist und wie es genau funktioniert, haben wir ein Informationsvideo erstellt, das den gesamten Ablauf vom Problem bis zur Lösung erläutert. Das Video ist in deutscher und englischer Sprache verfügbar und hat in beiden Sprachen die passenden Untertitel.



Die verschiedenen Videos, Formate und Größen können über die folgenden Links angesehen und heruntergeladen werden:

Ansehen

Herunterladen

Informationen für den Verbraucher

CreditClick zielt darauf ab, alle finanziellen Bedürfnisse unserer Kunden zu erfüllen und gleichzeitig eine verantwortungsvolle Zahlungsmethode für Verbraucher zu sein. Deshalb möchten wir gerne deutlich kommunizieren, was die Verwendung von CreditClick bedeutet und wie es funktioniert.

Der nachstehende Text muss mit dem CreditClick-Logo auf der Seite mit den Zahlungsoptionen versehen werden:

Ratenzahlungen mit CreditClick

CreditClick ist eine neue Möglichkeit Ihre Online-Einkäufe zu bezahlen. Anstatt sofort den vollen Betrag zu bezahlen, können Sie auch in Raten zahlen, mit einem für Sie passenden monatlichen Betrag. Dies kann auf einen Zeitraum von bis zu 48 Monaten verteilt werden. CreditClick kann in Deutschland für Beträge zwischen €150 und €5.000 verwendet werden.

Wie funktioniert CreditClick und was brauchen Sie?

- ✓ Wählen Sie in der Liste der Zahlungsoptionen beim Check-out im Webshop "CreditClick" aus.
- ✓ Melden Sie sich als bestehender CreditClick-Kunde an oder registrieren Sie sich als neuer Kunde.
- ✓ Als neuer Kunde:
 - Geben Sie Ihre Kontaktdaten, Wohnsituation und Finanzdaten ein.
 - Machen Sie mit Ihrem Smartphone ein Foto von Ihrem gültigen Ausweisdokument.
 - Wählen Sie entweder ‚maßgeschneiderter Kredit‘ oder ‚Ratenzahlung‘ aus.
 - Der Kreditgeber prüft Ihren Antrag und genehmigt (oder lehnt den Antrag ab) diesen innerhalb von wenigen Sekunden.
 - Unterschreiben Sie Ihren Kreditvertrag digital
- ✓ Als neuer oder bestehender Kunde:
 - Bezahlen Sie für Ihren Einkauf.

Der gesamte Vorgang von der Auswahl von CreditClick bis zur Bestätigung Ihres Kaufs dauert nur wenige Minuten.

Wo kann ich CreditClick benutzen?

Sie können mit CreditClick bei jedem Online-Händler bezahlen, der CreditClick akzeptiert und wo das CreditClick-Logo angezeigt wird.

Wie geht CreditClick mit meinen persönlichen Daten um?

Ihre Daten sind bei uns absolut sicher. Wir respektieren Ihre Privatsphäre und Ihre Daten sind vollständig geschützt. Die Daten werden ausschließlich zur Beantragung des Kredits und für einen eventuellen Folgekauf mit Ihrem CreditClick-Konto verwendet.

Kann ich das zurückgezahlte Darlehen erneut benutzen?

Ja, nachdem Sie den verbrauchten Teil des Darlehens zurückgezahlt haben, können Sie die wiederaufgebaute Kreditfazilität für Neuanschaffungen verwenden.

Gibt es irgendwelche Kosten für mich?

Die Verwendung von CreditClick als Zahlungsmittel ist kostenlos. Sie zahlen lediglich einen Zinssatz für das verwendete Guthaben. Dieser Zinssatz ist jedoch normalerweise niedriger als der Zinssatz für die Banküberweisung und/oder die Verwendung einer Kreditkarte.

Kann ich den Kredit frühzeitig zurückzahlen?

Natürlich! Bei allen CreditClick-Darlehen ist eine frühere Rückzahlung möglich

CreditClick Kostenmodul

Als Webshop-Besitzer kennen Sie natürlich auch den Kunden, der das Produkt letztendlich nicht kauft. Ein häufiger Grund dafür ist, dass der Kunde zu diesem Zeitpunkt nicht über das Geld verfügt oder einfach den Betrag nicht auf einmal bezahlen kann oder möchte. Dies ist eine verpasste Gelegenheit - sowohl für den Verbraucher als auch für den Webshop.

Erfahrungen zeigen, dass nur 5% der Verbraucher auf Ihre Website zurückkehren, um das Produkt zu kaufen, nachdem Sie Ihre Seite verlassen haben. Mit anderen Worten: 95% der potenziellen Käufer werden nicht wiedergesehen. Mit dem Angebot einer Ratenzahlung oder einem maßgeschneiderten Kredit haben Sie die Möglichkeit einen wichtigen Grund zu reduzieren, durch den Verbraucher nicht zurückkommen

Das von CreditClick angebotene Kostenmodul wirkt sich auf Ihre Conversion-Rate aus, da es bereits auf der Produktseite verfügbar ist. „Sofort bezahlen“ oder „Betrag X“ pro Monat bezahlen. Diese Option wird auch in der Checkout-Umgebung angezeigt. Die Kosten werden automatisch berechnet, sodass immer ein Preis angezeigt wird, der dem Ausgabenlimit des Verbrauchers entspricht.

Bitte beachten Sie, dass das CreditClick-Kostenmodul nur dann auf der Produktseite angezeigt wird, wenn das angebotene Produkt mindestens **150 €** und bis zu **5.000 €** kostet.



Let op! Geld lenen kost geld 





€299,99 of €20,00 p/m

CreditClick, de nieuwe manier van betalen voor je online aankopen. Betaal niet langer direct het volledige bedrag, maar betaal in termijnen met een maandbedrag dat bij je past. Ideaal als de grote aankoop net even niet uitkomt.

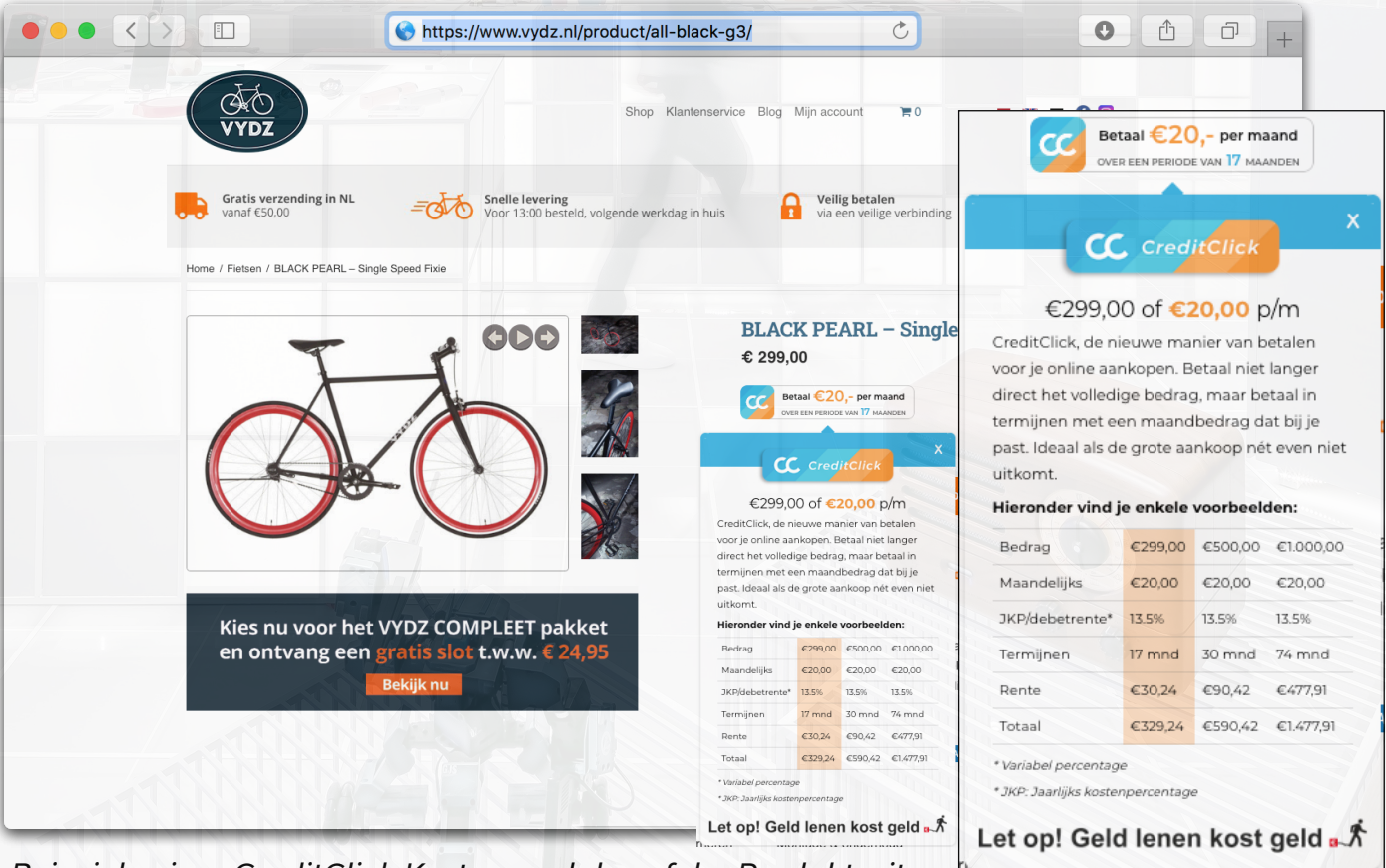
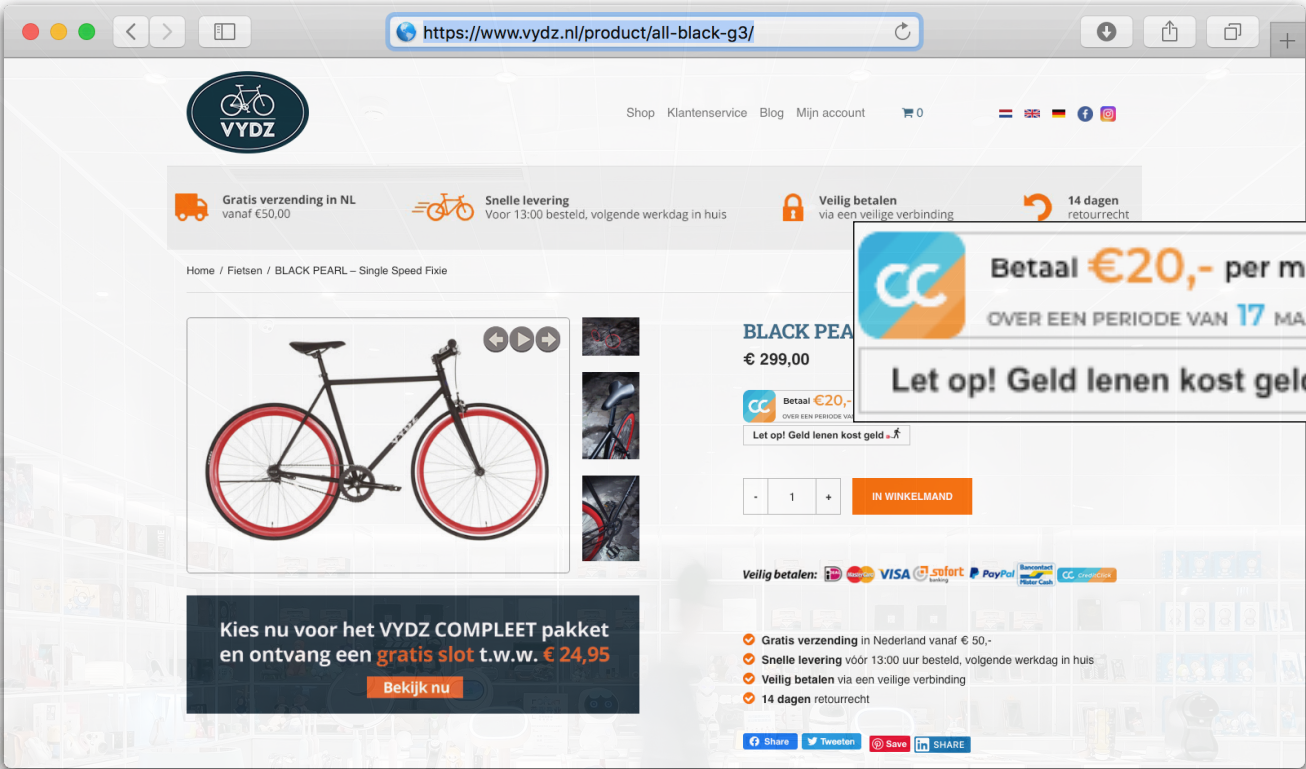
Hieronder vind je enkele voorbeelden:

Bedrag	€299,99	€500,00	€1.000,00
Maandlijks	€20,00	€20,00	€20,00
JKP/debetrente*	13.5%	13.5%	13.5%
Termijnen	17 mnd	30 mnd	74 mnd
Rente	€30,45	€90,42	€477,91
Totaal	€330,44	€590,42	€1.477,91

* Variabel percentage
* JKP: Jaarlijks kostenpercentage

Let op! Geld lenen kost geld 

CreditClick Kostenmodul Beispiele



Beispiele eines CreditClick Kostenmoduls auf der Produktseite.

Los geht's!

Wählen Sie Ihren Zahlungsdienstleister (PSP) aus.

Wenn Sie Händler oder Einzelhändler sind, können Sie aus verschiedenen PSPs wählen, die CreditClick unterstützen.

Diese PSPs bieten CreditClick zu den gleichen Bedingungen an, wobei es möglich ist verschiedene PSPs für verschiedene Zahlungsmethoden zu verwenden.

Wenn Ihr aktueller Zahlungsdienstleister CreditClick noch nicht unterstützt, können Sie eine andere PSP für die CreditClick-Transaktionen verwenden.

Technische Implementation



Die technische Implementation von CreditClick erfolgt immer über ein PSP. Die Verbindung zwischen PSP und Einzelhändler wird über Programmierschnittstellen und/oder Webshop-Plug-Ins hergestellt.

Für die CreditClick-Zahlungsmethode sind keine zusätzlichen Informationen erforderlich, wenn Sie bereits einen Shop betreiben, der Online Zahlungsmethoden anbietet wie z.B. PayPal. Aus diesem Grund ist die Implementierung von CreditClick durch den Händler eine Frage der Verbindung mit der Programmierschnittstelle oder der PSP, oder der Konfiguration des richtigen CreditClick-Webshop-Plug-Ins.

CreditClick wird derzeit von den beliebtesten Webshop-Plattformen wie Magento (1 und 2), WooCommerce, PrestaShop und OpenCart unterstützt.

Integration mit dem CreditClick-Kostenmodul

Es bestehen die folgenden Möglichkeiten das CreditClick-Kostenmodul zu integrieren:

-  Direkte Integration mit dem CreditClick-Plug-In (nur ein 3-zeiliger Code; siehe Beispiel unten)
-  Installation und Konfiguration des CreditClick Kostenmodul Plugins für Magento (1 und 2), WooCommerce, PrestaShop und OpenCart.

The plugin script needs to be loaded on all the pages where you want to display the button. Normally the header is specified in one location. Please add the following lines to your header:

```
<script src="https://ecom.creditclick.com/cc_nl.min.js"></script>  
<script>loadCreditClick();</script>  
<div data-cc="99900"></div>
```

The loadCreditClick() call will execute the button creation after the DOM is fully loaded.

The button can be put anywhere inside the body tag. You only need to specify a div element with a data-cc attribute containing the price. The price needs to be specified in eurocents.

Screenshot CreditClick Kostenmodul Integrationshandbuch

Hauptvorteile von CreditClick



EUROPÄISCHE LÖSUNG

International akzeptierte Lösung



SOFORTIGE KAUFKRAFT

In dem Moment, wo es nötig ist



GESTEIGERTER UMSATZ

Neue Einnahmequelle



KEINE NUTZUNGSgebÜHR

Absolut kostenfrei



GARANTIERTE BEZAHLUNG

Keine Chargebacks



EINFACHE INTEGRATION

Moderne und unkomplizierte
Programmierschnittstellen (APIs)

Nichts hindert Sie daran, Ihren Umsatz zu steigern, indem Sie CreditClick in Ihrem Webshop akzeptieren!

Möchten Sie lieber direkt mit unserem Partnermanager sprechen?

Kontaktieren Sie ihn noch heute!

Peter Olsson
Director Partnerships

Email: peter.olsson@creditclick.com
Mobil: +31 64 212 9495
Büro: +49 89 20 804 7677

4Credit Holding B.V.
Klein Heiligland 10
2011 EG Haarlem
The Netherlands

info@creditclick.com
www.creditclick.com